



## 420 PROMAX EFi

### SPECIFIKACE:

Obsah motoru:	352 cm <sup>3</sup>
Typ motoru	čtyřtákní jednoválec SOHC, vodou chlazený
Max. Výkon	17,4 k (12,8 kW)
Systém pohonu	2x4 / 4x4, elektricky přepínatelný
Převodovka	automatická CVT (variátor), L/H/N/R
Zavěšení přední	nezávislé, McPherson
Zavěšení zadní	IRS - nezávislá dvojitá A-ramena
Rozměry D x Š x V:	2120 mm x 1140 mm x 1270 mm
Rozvor / Světla výška	1270 mm / 2533 mm
Pneu přední / zadní	AT24x8-R12/AT24X11-R10
Brzdy	hydraulické disky (kotoučové)
Objem nádrže	14,5l




### Výbava a doplňky v základní ceně:

- 
- Přední a zadní nosič
  - Kryty páček a rukou
  - Naviják 3000 lbs
  - Tažné zařízení
  - Full-LED přední světla
  - Hliníkové disky


### Barevné provedení:

- 
- černá
  - šedá
  - písek




## Výkonný motor

Kompletně nový motor má ještě více síly pro těžkou práci i svižnou jízdu. Motor přenáší svůj výkon na kola přes automatickou dvourychlostní převodovku od přední kanadské firmy CVTech, vybavenou silnou redukcí, neutrálem a zpátečkou.



## Pohon 4x4

Spolehlivý elektricky připojitelný pohon 4x4 zajišťuje vysokou průchodnost v každém terénu. Pouhým stiskem tlačítka na řídicích se výkon motoru přenáší na všechna kola, kdykoli potřebujete zvýšenou trakci. Pro těžkou práci, v prudkých stoupáních a při tahání těžkého nákladu máte navíc k dispozici i silný redukováný převod do síly.



## Obratný podvozek

Široký, lehce ovladatelný podvozek s vysokými zdvihy pérování a nízkým těžištěm zajišťuje vysokou průchodnost v terénu a vynikající stabilitu při jízdě. Všechna kola jsou nezávisle zavěšena, k vysoké obratnosti přispívá i velmi malý poloměr otáčení.



## LED Matrix světlomety

Moderní technologie a propracovaný design - LED Matrixové světlomety přitahují pozornost, podtrhují hi-tech image stroje a vtiskují mu dospělý vzhled. Společně s LED světly pro denní svícení jsou přední světla propracovaná i po funkční stránce, například i z hlediska ochrany při čelním nárazu.



## Multifunkční LCD displej

Přístrojová deska s modře podsvíceným LCD displejem je dobře čitelná a poskytuje všechny důležité informace: digitální rychloměr, digitální otáčkoměr, ukazatel počtu najetých km, ukazatel počtu motohodin, indikátor zařazeného pohonu 2WD/4WD, teplotu chladicí kapaliny nebo digitální palivoměr.



## Bohatá výbava

I přes svoji vynikající cenu nabízí Linhai 420 Promax již v základu skutečně bohatou výbavu. Ta zahrnuje kromě LED osvětlení například i atraktivní ALU kola, elektrický naviják s tažnou silou 3000lbs a dálkovým ovládáním nebo tažné zařízení. Nechybí masivní nárazníky vpředu a vzadu, moderní kompozitní nosiče, kryty rukou nebo praktická akustická signalizace blikáčů



**AT BRYSS**  
BUDOUCNOST • ROZVOJ • STABILITA • SYNERGIE

Ing. Oldřich Benda  
Prodej strojů a zařízení  
Tel.608 207 016

[benda@at-bryss.cz](mailto:benda@at-bryss.cz)

[www.at-bryss.cz](http://www.at-bryss.cz)



**AT BRYSS**  
BUDOUCNOST • ROZVOJ • STABILITA • SYNERGIE